

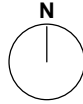


Landzinshaus

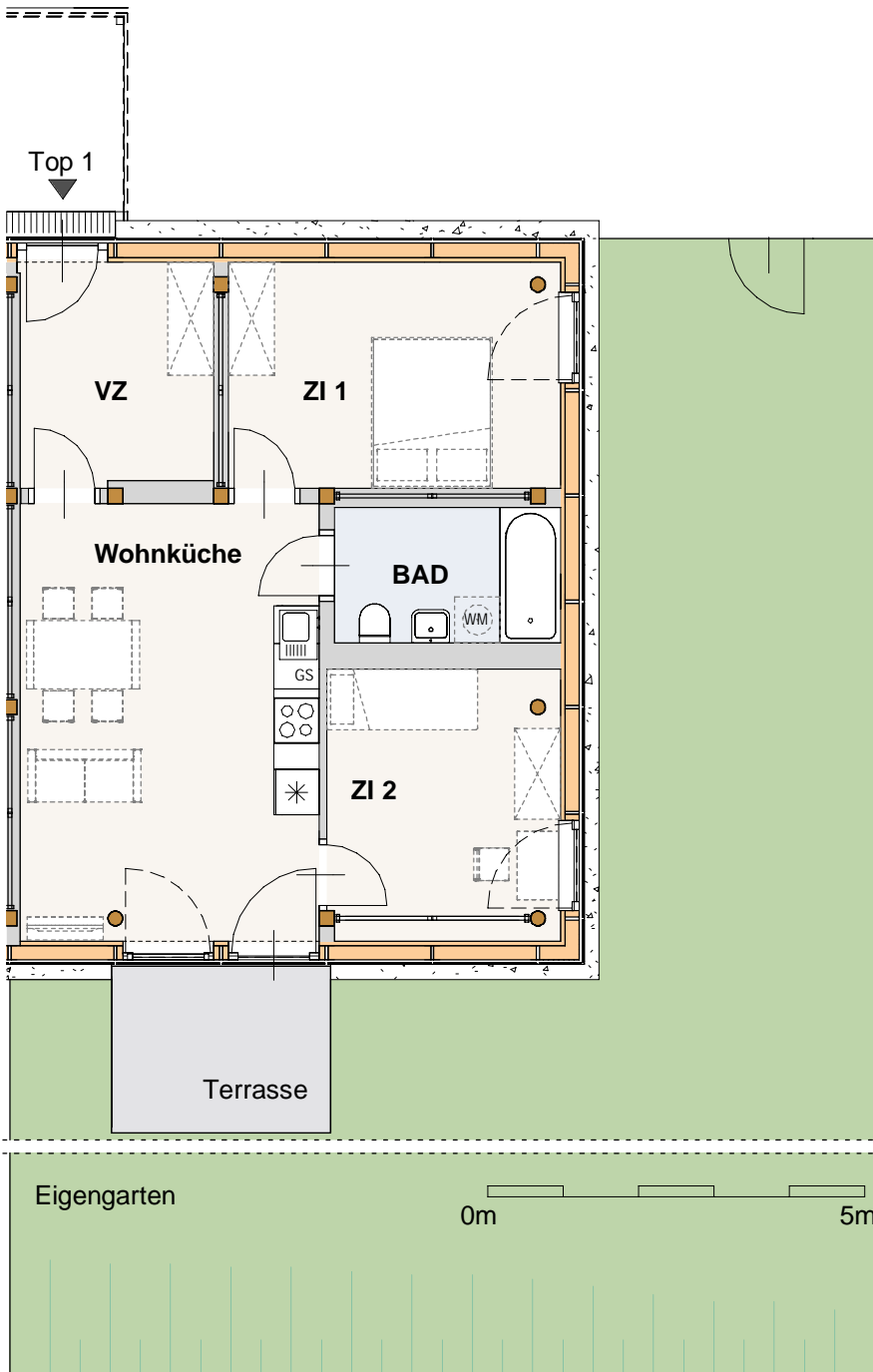
LZH Landzinshaus GmbH
Teinfaltstraße 4, B07
1010 Wien

Tel: +43 1 890 21 15
e-mail: office@landzinshaus.com
homepage: www.landzinshaus.com

Gestalterische und technische Änderungen vorbehalten.



Wohnungsgrundriss Top 1, EG



BAD	5,40 m ²
VZ	7,65 m ²
Wohnküche	22,88 m ²
ZI 1	13,17 m ²
ZI 2	11,08 m ²
Gesamt	60,18 m²









Eigengarten	161,0 m ²
Terrasse	6,5 m ²

Raumhöhe: 260 cm

Vorbehaltlich Flächenabweichungen der Naturflächen vom beabsichtigten Plandokument und geringfügige Änderungen des Grundrisses.
Dieser Plan ist nicht für die Bestellung von Einbaumöbeln verwendbar. Naturmaße sind erforderlich!

Die Einrichtung ist illustrativ dargestellt. Küchenmöbel inkl. der dargestellten Einbaugeräte und Sanitärgegenstände sind in der Grundausrüstung enthalten. Weitere Ausstattung laut gültiger Bau- und Ausstattungsbeschreibung.

Legende

-  Spüle
-  Kühlschrank
-  Herd
- GS Geschirrspüler
- WM Waschmaschinenanschluss
-  Verband/Auskreuzung
-  Tür
-  Fenster
-  verkürzte/unterbrochene Darstellung
-  Revisionsdeckel